

Cyklisterprøven

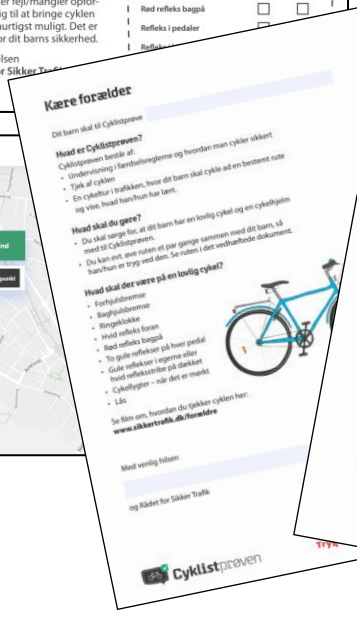
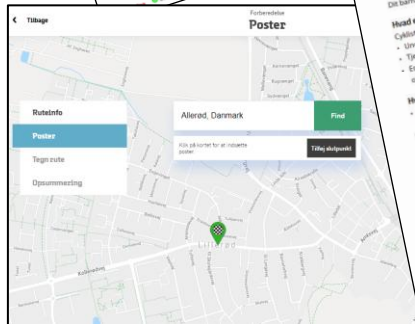
VSP seminar 2019

Petrea Overgaard Busck

pb@sikkertrafik.dk

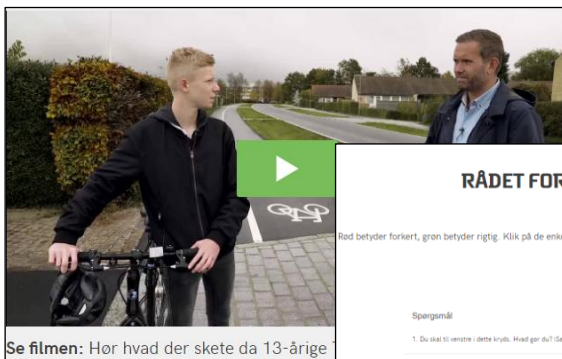
Forberedelse

- Læs lærervejledningen
- Læg en rute
 - Posttyper
 - Tegn ruten
- Tjek dokumenter
- Find kontrollanter
- Kontakt politiet
- Informer forældre



Teoriundervisning

- Se filmen om Tobias
- Tag teoritest
- Print og gennemgå resultater
- Læreroplæg
- Gruppearbejde
 - Vigepligt
 - Placering
 - Tegngivning
 - Orientering
- Fremlæggelser



Se filmen: Hor hvad der skete da 13-årige

RÅDET FOR SIKKER TRAFIK 5A

Der var 26 svar i alt.
Rød betyder forkert, grøn betyder rigtig. Klik på de enkelte spørgsmål for at se spørgsmålet, de rigtige svar og en forklarende tekst.

Spørgsmål	Antal rigtige og forkerte
1. Du skal til venstre i dette kryds. Hvad gør du? (Sæt 2 kryds)	10 rigtige 16 forkerte se spørgsmål
2. Du kører på cykelstien, og du skal fortsætte ligeud. Bilen blinker til højre. Hvad gør du? (Sæt 2 kryds)	10 rigtige 16 forkerte se spørgsmål
3. Du skal dreje til højre her. Hvad gør du? (Sæt 2 kryds)	10 rigtige 16 forkerte se spørgsmål
4. Du skal lige over krydset. Bilen blinker til højre. Hvad gør du? (Sæt 2 kryds)	10 rigtige 16 forkerte se spørgsmål
5. Du skal ligeud her. Hvad gør du? (Sæt 2 kryds)	10 rigtige 16 forkerte se spørgsmål
6. Du vil gerne fortsætte lige ud her. Hvad gør du? (Sæt 2 kryds)	10 rigtige 16 forkerte se spørgsmål

Cyklisterprøven

Poul Erik fik rigtige ud af 12 rigtige svar i teoriprøven.

Rådet for Sikker Trafik

Spørgsmål 2

Du kører på cykelstien, og du skal fortsætte ligeud. Bilen blinker til højre. Hvad gør du? (Sæt 2 kryds)

- Jeg stopper helt op, fordi jeg skal holde tilbage for bilen.
- Jeg fortsætter i samme fart.
- Jeg sætter farten lidt ned.
- Jeg svinger mig, at bilen holder tilbage for mig, for jeg fortsætter.

Tilbage til overrigt

Teorimateriale

- Vigepligt
- Tegngivning
- Cykeltøj
- Synlighed
- Skilte

Opgave: Venstresving i T-kryds

Postens navn

Sæt et kryds der hvor kontrollyset skal stå.

Så nu hvad i skal gøre til rødtlys. I skal især fremtænke jeres viden for resten af klassen. I kan evt. bruge Google Street View til hjælp.

Vigepligt: Hvornår skal cyklisten holde tilbage for?

Placering:

Cykeltest

- Cykeltjek
- Send kontrollanter afsted
- Send cyklister afsted
- Byt
- Indtast resultater
- Gennemgå resultater

Cykeltjek

Kære forælder

(Navn) _____

Cykel er blevet tjekket i forbindelse med Cyklistprøven. Her kan du se, om cyklen er i orden eller om der er fejl/mangler.

Hvis der er fejl/mangler opfordrer vi dig til at bringe cyklen i orden hurtigst muligt. Det er vigtigt for dit barns sikkerhed.

Venlig hilsen
Rådet for Sikker Trafik

Forhjulsbremse
Baghjulsbremse
Ringeklokke
Hvid refleks foran
Rød refleks bagpå
Refleks i pedaler
Refleks i hjul
Lås
Andet: _____

Indtast resultater

Brønshøj Kebab

Ger cyklisten det rigtigt?
Nej er sæt streg på (sæt kryds i de røde bokse) og sæt mærkesomme resultater for kontrollanterne.

Vigepligt	Ja 👍 18	Nej 👎 0
Placering	Ja 👍 18	Nej 👎 0
Orientering	Ja 👍 14	Nej 👎 4

Kontrollantark: Venstresving i kryds

Klassen _____ Kontrollanter (jeres navne) _____

Postens navn _____

Sæt et kryds der hvor I vil stå, når I skal være kontrollanter.

Kylisten rigtigt?	JA - sæt streg 👍	NEJ - sæt streg 👎
1	f. alt.	f. alt.
2	f. alt.	f. alt.
3	f. alt.	f. alt.
4	f. alt.	f. alt.

Vælg post

Klik på en post for at indtaste resultaterne

Se jeres resultater

RÅDET FOR SIKKER TRAFIK SA
Sådan klarede I jer!

Her kan I se, hvordan I klarede de forskellige poster i Cykeltesten. Klik på de enkelte poster og lær mere om, hvad I skal være opmærksomme på.

Brønshøj Kebab	Sonnerupvej/Knabstrupvej	Knabstrupvej/Højstrupvej	Valløvej
Venstresving i kryds Forkert: 8% Rigtigt: 92%	Højresving Forkert: 9% Rigtigt: 91%	Venstresving i T-kryds Forkert: 11% Rigtigt: 89%	Lignevinkel med forhøjning Forkert: 19% Rigtigt: 81%

www.sikkertrafik.dk/CP