

# Læseplan 2019/2020 for færdselsundervisning i Fredensborg Kommune

ÅRGANG




AKTIVITET

Rev.: 16. maj 2019

I 0.-3. klasse skal eleverne lære at færdes sikkert i trafikken som fodgænger og cyklist i deres nære omgivelser, så de rustes til at færdes alene og sammen med klassen. For indskoling handler det om sikker trafik gennem leg og bevægelse. Læs om alle materialer [her](#)

**Kompetencemål - trafikalt adfærd: Eleverne kan færdes sikkert i lokalområdet**



Find direkte links til dine undervisningsmaterialer og Fælles Mål herunder:

<b>0.KLASSE</b> 6-10 LEKTIONER 	<b>Skolekampagne:</b> Rådet for Sikker Trafiks materiale til skolekampagnen kan findes <a href="#">her</a> <b>Gåprøve 0. - 1. klasse (6-8 lektioner):</b> Rådet for Sikker Trafiks materialer til gåprøven kan findes <a href="#">her</a> <b>Min trafikbog (1-2 lektioner):</b> Se Rådet for Sikker Trafiks materiale <a href="#">her</a>
<b>1. og 2. KLASSE</b> 2-8 LEKTIONER 	<b>Den store by (2 lektioner):</b> Rådet for Sikker Trafiks undervisningsmateriale kan findes <a href="#">her</a> og/eller <b>Minihjelm (1 lektion):</b> Find Rådet for Sikker Trafiks materiale <a href="#">her</a>
<b>2. - 3.KLASSE</b> 6-8 LEKTIONER 	<b>På Cykeltur med Albert og Rose (6 lektioner):</b> Rådet for Sikker Trafiks inspirationsmateriale til cyklistprøven kan findes <a href="#">her</a> Og <b>3. klasse Den lille cyklistprøve på Teknisk Museum i Helsingør:</b> Alle skoler i Fredensborg Kommune afholder den lille cyklistprøve på Teknisk Museum i Helsingør. Cyklistprøven ligger i uge 18 og uge 19 og endelig datoer meldes ud via VSP-netværket.

I 4.-6. klasse skal eleverne lære at færdes i trafikken på egen hånd - de skal hele vejen rundt om sikker trafik. Læs om alle materialer [her](#)

**Kompetencemål - trafikalt adfærd: Eleverne kan færdes sikkert i trafikken**



Find direkte links til dine undervisningsmaterialer og Fælles Mål her

<b>4.KLASSE</b>	Der har tidligere være <i>Lys på med Ludvig</i> , men den er stoppet. Evt. førstehjælp. Find Røde Kors undervisningsmateriale målrettet indskoling, mellemtrin og udskoling <a href="#">her</a> Evt. Cykelbanen, Nederen forældre, Trafiktegn og gæt eller Tip Ti bøder, som ligger på Rådet For Sikker Trafik hjemmeside
<b>5.KLASSE</b> 4-8 LEKTIONER 	<b>Testpiloterne:</b> Forløbet handler om trafik med krop og hjerne. Eleverne tester deres færdigheder på en række dagligdags transportmidler, flere fag er inkluderet. Materiale kan findes <a href="#">her</a>
<b>5.- 6.KLASSE</b> 12 LEKTIONER 	<b>Den store cyklistprøve (12 lektioner):</b> OBS på nyt koncept for cyklistprøver. Cyklistprøven består af teoritest, teoriundervisning, cykeltjek og cykeltest. Rådet for Sikker Trafiks undervisningsmateriale kan findes <a href="#">her</a> Cyklistprøven ligger i foråret 2020, og dato for cyklistprøven oplyses separat til de enkelte skoler via VSP-netværket.

I 7.-9. klasse skal eleverne lære at reflektere over deres adfærd i trafikken og motiveres til at træffe sikre valg - virkeligheden skal ind i undervisningen. Læs om alle materialer [her](#)

**Kompetencemål - trafikalt adfærd: Eleverne kan færdes sikkert og ansvarsfuldt i trafikken**

Find direkte links til dine undervisningsmaterialer og Fælles Mål her

<b>7.klasse</b> 8-12 LEKTIONER 	<b>Talknuser (8-10 lektioner):</b> Eleverne får adgang til virkelige ulykkesdata, som de behandler ved hjælp af matematiske og digitale værktøjer. Find Rådet for Sikker Trafiks undervisningsmateriale <a href="#">her</a> Og/eller <b>Dialogkort:</b> Dialogkort som bruges til quiz og diskussion findes <a href="#">her</a>
<b>8.klasse</b> 2-8 LEKTIONER 	<b>Trafik8:</b> Fælles undervisningsdag på Kulturværftet i Helsingør med 8.klasses eleverne fra Helsingør og Fredensborg kommuner. Se en video fra 2017 <a href="#">her</a> . Dato udmeldes via VSP-netværket. <b>360 grader:</b> Godt inspirationsmateriale til eventuel gennemgang inden Trafik8. Undervisningsmateriale findes <a href="#">her</a> <b>Mens vi lever (5-9 lektioner):</b> En dansk spillefilm der viser konsekvenser af en alvorlig trafikulykke findes <a href="#">her</a>
<b>9.klasse</b> 2-4 LEKTIONER	<b>Sikker Trafik LIVE:</b> Besøg af en person, som har været ude for en alvorlig trafikulykke. Besøget er gratis, og kan bookes <a href="#">her</a>