











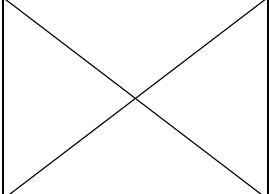


Vejledning i anvendelse af vejafmærkning ved skolepatruljesteder

Dato

14.09.2021

| Vejindretninger (steder/strækninger) | | Eksempler | Skal være | Kan/bør være |
|--------------------------------------|---|---|---|---|
| 1 | Ureguleret fodgængerfelt Skal være beliggende inden for afmærkning med A22-tavle og undertavle "skole". Kan være afmærket med særlige skolepatruljeblink, som aktiveres når skolepatruljen arbejder. |  |  |  |
| 2 | Signalreguleret fodgængerfelt Kan være beliggende inden for afmærkning med A22-tavle og undertavle "skole". |  | Ingen særlige afmærkningskrav |  |
| 3 | Sidevejsudmunding ved overkørsel af fortov Skal være beliggende inden for afmærkning med A22-tavle og undertavle "skole". Kan være afmærket med særlige skolepatruljeblink, som aktiveres når skolepatruljen arbejder. |  |  |  |
| 4 | Lavere hastighedsgrænser og fartdæmpede områder Bør være beliggende inden for afmærkning med A22-tavle og undertavle "skole". Kan i særlige tilfælde være afmærket med skolepatruljeblink. |  | Ingen særlige afmærkningskrav |  |
| 5 | Ingen fodgængerfaciliteter og ingen generel hastighedsgrænse Skal være beliggende inden for afmærkning med A22-tavle og undertavler "skole" og afstandsangivelse. Skal være afmærket med skolepatruljeblink. |  |  |  |

Retsgrundlag

- 1) Bekendtgørelse om anvendelse af vejafmærkning §39.
- 2) Vejregler om advarselstavler juni 2017 – A22.
- 3) Bekendtgørelse om tilsynet med folkeskolens elever i skoletiden